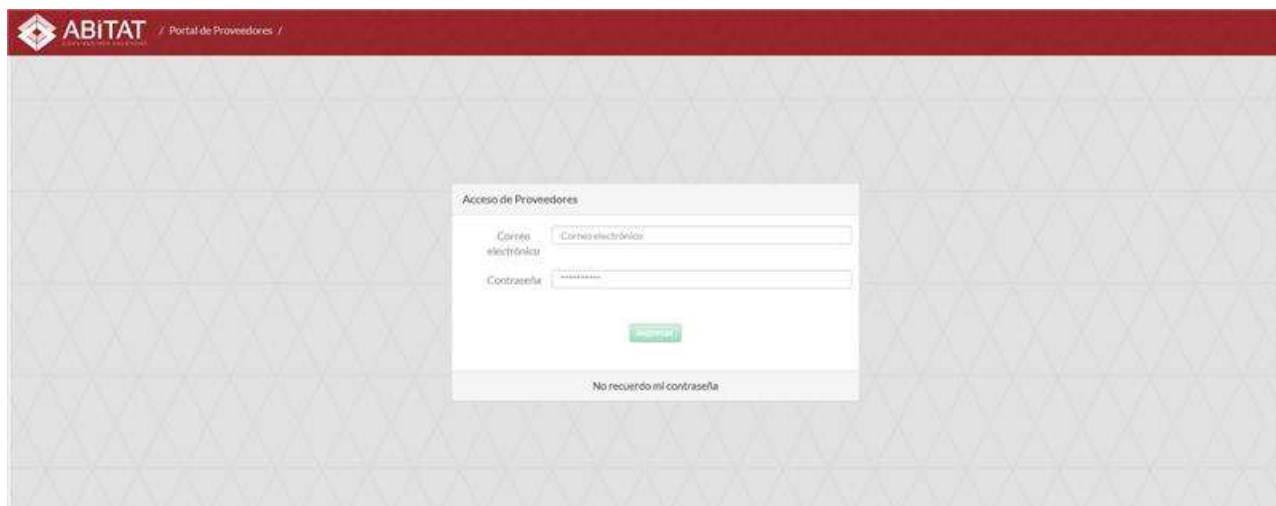


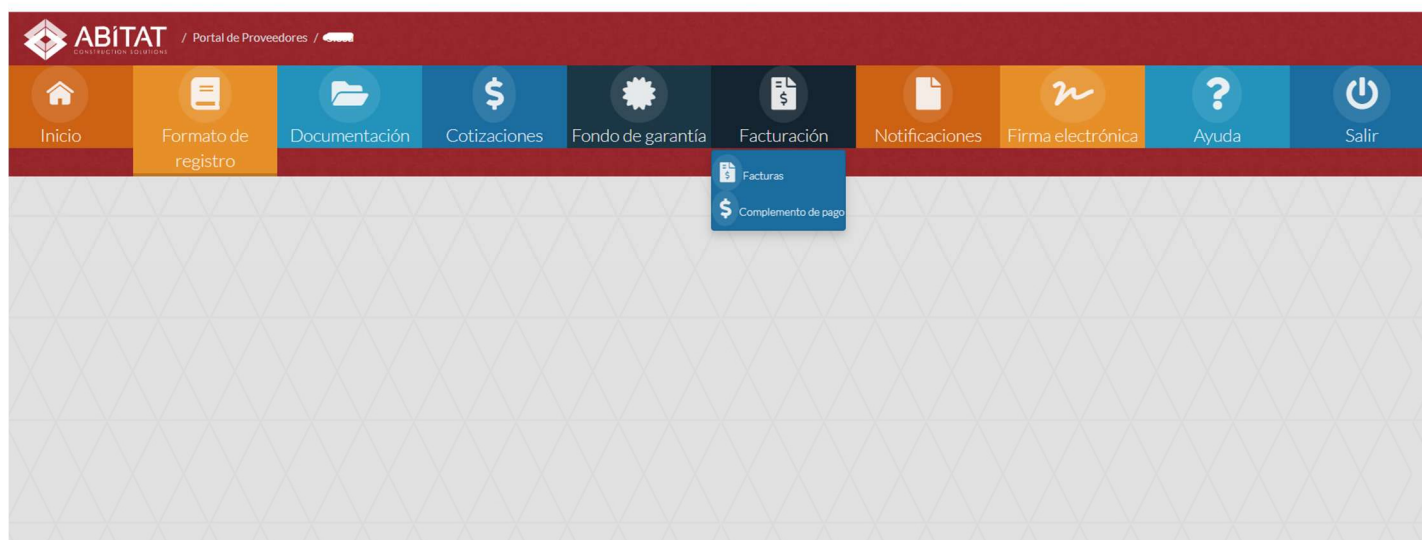
## Complementos de pago (guía de uso del sistema)

### Acceso a pantalla




The screenshot shows the login interface for the ABITAT Portal de Proveedores. At the top, there is a red header with the ABITAT logo and the text "Portal de Proveedores /". Below the header, the main area has a light gray background with a subtle diamond pattern. In the center, there is a white login box titled "Acceso de Proveedores". Inside this box, there are two input fields: "Correo electrónico" and "Contraseña". Below these fields is a green "Iniciar sesión" button. At the bottom of the login box, there is a link that says "No recuerdo mi contraseña".


Para acceder a la pantalla de Complementos de Pago debe pulsar el menú Facturación/ Complementos de pago, que se muestra en la siguiente imagen





Para buscar los pagos generados hacia nuestros proveedores y contratistas seleccione el **año**, **mes factura (Todos)**, el **estatus** (sin comprobante XML, con comprobante XML o Todos) y pulse el botón **Consultar**.


 **ABITAT**  
AGENCIA DE INGRESOS DEL ESTADO DE GUATEMALA


Portal de Proveedores / Siosa


 Inicio


 Formato de registro


 Documentación


 Cotizaciones


 Fondo de garantía

 Facturación

 Notificaciones

 Firma electrónica

 Ayuda

 Salir

Complementos de pago

Documentos de pagos

Busqueda

Año factura

2025

Mes factura

Todos

Estatus

Sin comprobante XML

Contratista

Consultar

Cargar XML

Puede tardar hasta 5 minutos en actualizar

Coloque aquí sus documento.

Relación de pagos registrados