

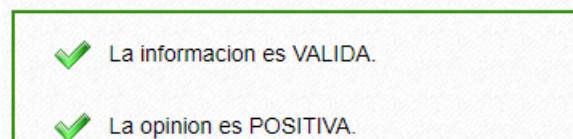
## Valide su Opinión de Cumplimiento – POSITIVA (Valide 1 vez al mes)



Ingresa a la siguiente dirección\*: <http://jdbsistemas.com.mx/opinion-de-cumplimiento/>

\*Se requiere IE10, Google Chrome o MS Edge

1. En el campo **RFC** teclee el RFC de Prince Manufacturing **PMM990518CG8** y oprima la tecla **Tab**. Deberá aparecer el logotipo.
2. De clic en el botón **Choose File** para buscar y seleccionar su archivo PDF que contenga la Opinión de Cumplimiento. (Opinión Positiva)
3. De clic en el botón de **Enviar** y espere un momento para obtener una respuesta del sitio.
4. El proceso estará completo con el siguiente mensaje:



5. Si aparece algún símbolo o mensaje distinto ( **✖** Error) el proceso no fue completado y deberá identificar el motivo. Recuerde siempre seleccionar el archivo PDF original descargado directamente de la pagina web del SAT.
6. Realice este procedimiento UNA VEZ AL MES.

**Escriba a:** [contacto@jdbsistemas.com](mailto:contacto@jdbsistemas.com) para recibir asistencia técnica.

### Opinión de cumplimiento

RFC del cliente (requerido)

PMM990518CG8

PRINCE MANUFACTURING DE MEXICO S DE RL DE CV



Opinión positiva

Choose File No file chosen



Enviar



## Valide sus Comprobantes Fiscales - (Factura CFDI)

Ingrese a la siguiente dirección\*: <http://jdbistemas.com.mx/validar-xml/>

\*Se requiere IE10, Google Chrome o MS Edge

1. En el campo **RFC** teclee el RFC de Prince Manufacturing **PMM990518CG8** y oprima la tecla **Tab**. Deberá aparecer el logotipo.
2. De clic en el botón **Choose File de XML** para buscar y seleccionar su archivo .XML que va a validar.
3. De clic en el botón **Choose File de PDF** para buscar y seleccionar su archivo .PDF que corresponda al XML a validar.
4. En *Mensaje* puede agregar algún comentario en caso de ser necesario.
5. De clic en **Enviar**. El sitio realizará una serie de validaciones. El proceso estará completo si en todas visualiza el siguiente símbolo: 
6. Si aparece algún símbolo o mensaje distinto (  Error) el proceso no fue completado y deberá identificar el motivo. Recuerde siempre seleccionar el archivo XML y PDF original generado directamente de la pagina web del SAT o de su proveedor de facturación. (No son válidos los archivos XML o PDF que provengan de un escáner)

Escriba a: [contacto@jdbistemas.com](mailto:contacto@jdbistemas.com) para recibir asistencia técnica.

### Validar XML

RFC de receptor (requerido)

PMM990518CG8

PRINCE MANUFACTURING DE MEXICO S DE RL DE CV



XML (requerido)

Choose File No file chosen

PDF

Choose File No file chosen



Mensaje

## Valide sus Complementos de Pago



Ingresa a la siguiente dirección\*: <http://jdbistemas.com.mx/comprobante-de-pago/>

\*Se requiere IE10, Google Chrome o MS Edge

1. **IMPORTANTE:** Valide previamente los CFDI que fueron pagados.
2. En el campo **RFC** teclee el RFC de Prince Manufacturing **PMM990518CG8** y oprima la tecla **Tab**. Deberá aparecer el logotipo.
3. De clic en el botón **Choose File de XML** para buscar y seleccionar su archivo .XML que va a validar.
4. De clic en el botón **Choose File de PDF** para buscar y seleccionar su archivo .PDF que corresponda al XML a validar.
5. En *Mensaje* puede agregar algún comentario en caso de ser necesario.
6. De clic en **Enviar**. El sitio realizará una serie de validaciones. El proceso estará completo si en todas visualiza el siguiente símbolo: 
7. Si aparece algún símbolo o mensaje distinto (  Error) el proceso no fue completado y deberá identificar el motivo. Recuerde siempre seleccionar el archivo XML y PDF original generado directamente de la pagina web del SAT o de su proveedor de facturación. (No son válidos los archivos XML o PDF que provengan de un escáner)

Escriba a: [contacto@jdbistemas.com](mailto:contacto@jdbistemas.com) para recibir asistencia técnica.

### Comprobante de pago

RFC receptor (requerido)

PMM990518CG8

PRINCE MANUFACTURING DE MEXICO S DE RL DE CV



XML (requerido)

Choose File No file chosen

PDF (requerido)

Choose File No file chosen

Mensaje



## Notas Importantes y Contacto

Considere estas anotaciones finales. **Cualquier omisión repercute en su proceso de pago.**

1. Opinión de Cumplimiento.
  - Debe ser actual.
  - Debe subir una vez al mes.
  - Debe ser el documento original.
2. Facturación.
  - Debe validar previamente su Opinión de Cumplimiento.
  - Debe subir todas sus facturas electrónicas.
  - Debe entregar su factura física en almacén. Puede quedarse con una copia sellada de *recibido*.
3. Complemento de Pago.
  - Debe validar previamente todas sus facturas electrónicas.

-Escriba a: [contacto@jdbsistemas.com](mailto:contacto@jdbsistemas.com) para recibir asistencia técnica.

-Escriba a: [dojeda@princemanufacturing.com](mailto:dojeda@princemanufacturing.com) para recibir información acerca de su proceso de pago.

### Comprobante de pago

RFC receptor (requerido)

PMM990518CG8

PRINCE MANUFACTURING DE MEXICO S DE RL DE CV



XML (requerido)

Choose File No file chosen

PDF (requerido)

Choose File No file chosen

Mensaje